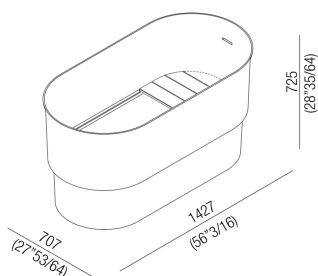




Vasche Immersion  
**AVAS1981\_**

Neri&Hu, 2017

Vasca con seduta a doghe



**Finiture**



Bianco



Bianco/grigio scuro



Bianco/grigio chiaro

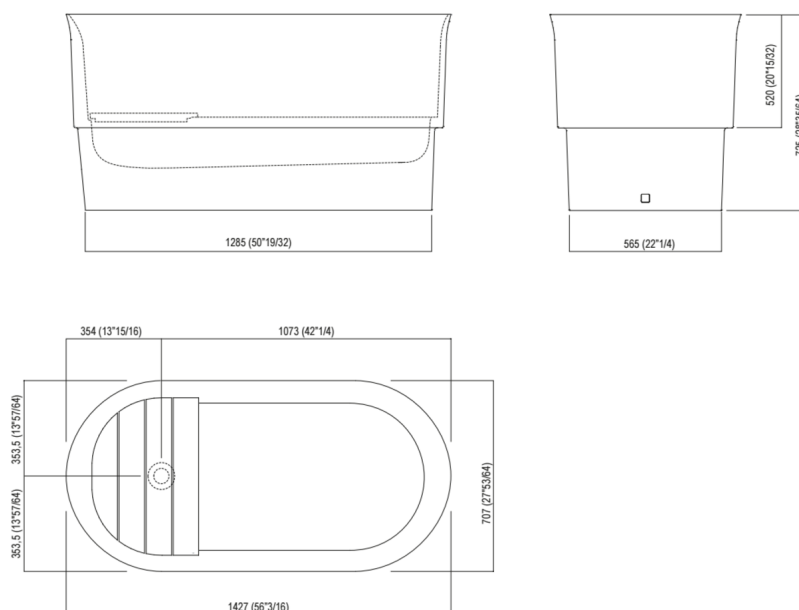
Vasca in Cristalplant® biobased bianco o bicolore (esterno grigio scuro RAL7021 o grigio chiaro RAL 7044); con foro per troppo pieno, senza fori per rubinetteria; questa può essere collocata a parete o a terra. Immersion è accessoriata con seduta a doghe (inserimento obbligatorio) disponibile in iroko o nello stesso materiale della vasca. La parte inferiore della vasca può essere incassata nel pavimento per facilitarne l'accesso. Completa di piletta sifonata con calotta in Cristalplant® bianco .MET0725C (utilizzabile anche per vasche in esposizione).

Materiali usati: Cristalplant® biobased.

Larghezza:	142.7 cm	56"3/16 inches
Altezza:	72.5 cm	28"35/64 inches
Profondità:	70.7 cm	27"53/64 inches
Capacità:	305.0 l	81 gal
Peso:	100.0 kg	220 lbs
Dimensioni imballo:	75 x 150 x 80 cm	29"17/32 x 59"1/6 x 31"1/2 inches
Peso con imballo:	160.0 kg	363 lbs

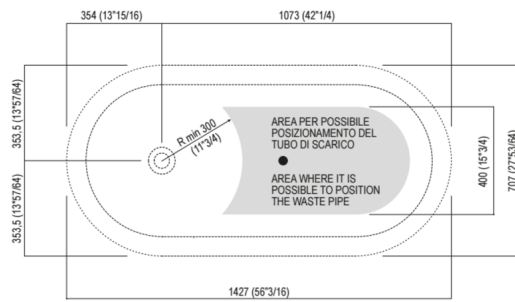


Dimensioni principali



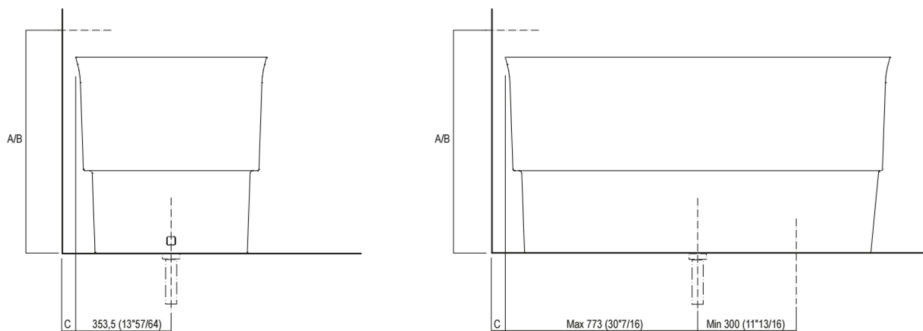


Quote per pozzetto





Quote di montaggio: rubinetteria a parete

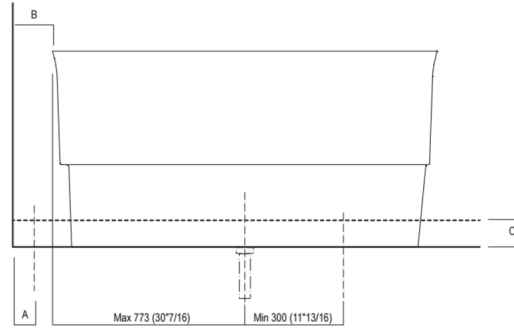
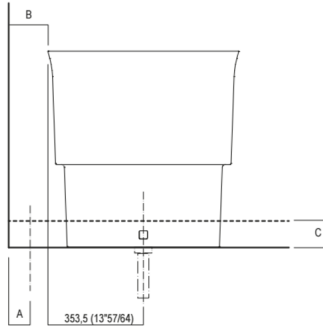


	A*	B**	C
FEZ (ARUB050000L, ARUB051000L, ARUB150000C, ARUB151000C, ARUB1089S, ARUB190000C, ARUB191000C)	830 (32'43/64)	-	50 (1'31/32)
MEMORY (ARUB1076, ARUB1077, ARUB1040, ARUB1089, ARUB1091)	830 (32'43/64)	-	150 (5'29/32)
SQUARE (ARUB0932, ARUB0933, ARUB1117)	-	830 (32'43/64)	50 (1'31/32)
SQUARE (ARUB1118)	830 (32'43/64)	-	150 (5'29/32)
SEN (ASEN0912V)	-	830 (32'43/64)	50 (1'31/32)

\* inserasse gruppo / axial distance for tap  
 \*\* filo inferiore gruppo / Tap's lower edge



Quote di montaggio: rubinetteria a pavimento



	A	B	C *
FEZ (ARUB1410000, ARUB1470000)	80 (3"1/8)	200 (7'7/8)	0
(ARUB1400000, ARUB1450000)	80 (3"1/8)	200 (7'7/8)	100 (3"15/16)
(ARUB170)	80 (3"1/8)	140 (5'33/64)	100 (3"15/16)
MEMORY (ARUB1033)	80 (3"1/8)	160 (9'19/64)	0
(ARUB1078)	80 (3"1/8)	200 (7'7/8)	100 (3"15/16)
SQUARE (ARUB1112, ARUB1115)	80 (3"1/8)	200 (7'7/8)	100 (3"15/16)
SQUARE (.CRUB0971L, ARUB1024N, ARUB0952L, ARUB0936NL, ARUB0935NL, ARUB0934L, ARUB0961L)	80 (3"1/8)	160 (9'19/64)	200 (7'7/8)
SEN (ASEN09111)	80 (3"1/8)	160 (9'19/64)	100 (3"15/16)

\* misure minime/ minimum measures