

ESEMPIO D'ORDINE Per eseguire correttamente l'ordine di questo modello seguire l'esempio sotto riportato:

PRODOTTO

SQV2#IDR200056
9010
R12

SQV2#IDR200056 9010 R12

Codice articolo riportato nella tabella prezzi a fianco

Codice colore da verificare nella TABELLA COLORI TUBES

Codice allacciamento che definisce il tipo di raccordo di tenuta Rame o Multistrato riportato nel presente listino a pag. 276

ACCESSORI

Cod. GVR

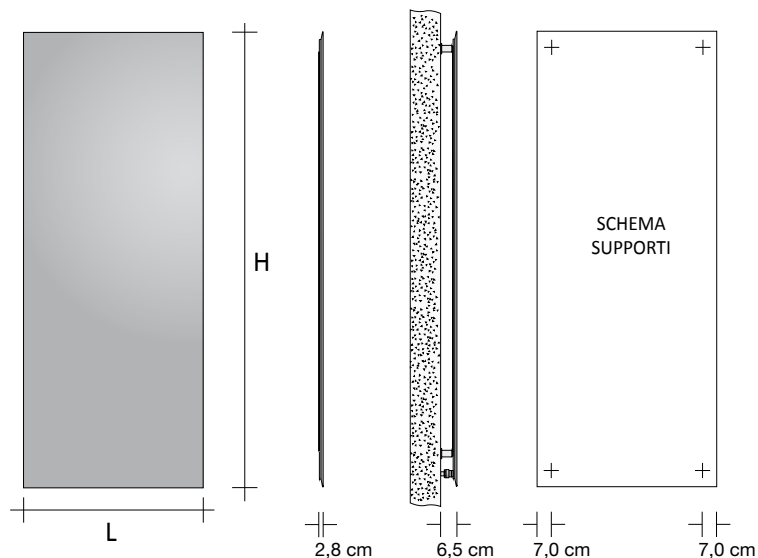
Gruppo valvole remote ad una via finitura Cromata

Cod. GVRC#*

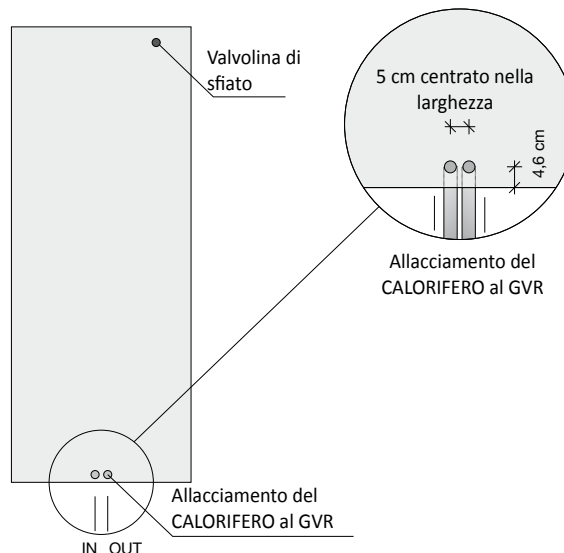
Gruppo valvole remote ad una via finitura Colorata*

* Specificare codice colore es.: 9010 scelta da fare verificando la TABELLA COLORI TUBES

SCHEMA TECNICO



ATTACCHI



Il modello SQUARE è collegato all'impianto di riscaldamento mediante collegamento remoto GVR (Gruppo Valvole Remoto) fornito come accessorio.

SUPPLEMENTI COLORE (vedi tabella colori TUBES ufficiale)

I supplementi colore sono calcolati sulla base del Bianco standard (Cat. C0), per le altre categorie valgono i sotto riportati supplementi: Categoria C1 e C2 +15% - Categoria C3 +25% - RAL fuori tabella +30%. A Campione: Richiedere fattibilità e preventivo. Colorazione non disponibile: GRGR.

IMBALLO

L'imballo in cartone è compreso nel prezzo di vendita dei prodotti e prevede il kit completo per il fissaggio a parete e la valvolina di sfiato manuale.

PREZZO SOLO PARTE ESTERNA (Square piastra esterna) Comprende la piastra SQUARE esterna.

Modello	Resa termica Watt ΔT 50°C	Resa termica Watt ΔT 30°C	H (cm)	L (cm)	VERSIONE IDRAULICA (€)	Contenuto acqua (lt.)
SQV2#IDR056056	294	161	56,0	56,0		0,38
SQV2#IDR071071	519	258	71,0	71,0		0,57
SQV2#IDR080071	559	289	80,0	71,0		0,63
SQV2#IDR080081	670	347		81,0		0,75
SQV2#IDR140046	552	280	140,0	46,0		0,60
SQV2#IDR140056	736	373		56,0		0,80
SQV2#IDR140071	921	467		71,0		1,00
SQV2#IDR140081	1105	560		81,0		1,20
SQV2#IDR160031	418	212	160,0	31,0		0,50
SQV2#IDR160046	626	318		46,0		0,75
SQV2#IDR160056	835	424		56,0		1,00
SQV2#IDR160071	1044	530		71,0		1,25
SQV2#IDR160081	1253	636		81,0		1,50
SQV2#IDR180031	468	238	180,0	31,0		0,60
SQV2#IDR180046	702	357		46,0		0,90
SQV2#IDR180056	936	476		56,0		1,20
SQV2#IDR180071	1170	595		71,0		1,50
SQV2#IDR180081	1404	714		81,0		1,80
SQV2#IDR200031	520	265	200,0	31,0		0,67
SQV2#IDR200046	779	398		46,0		1,00
SQV2#IDR200056	1039	531		56,0		1,33
SQV2#IDR200071	1299	664		71,0		1,67
SQV2#IDR200081	1559	796		81,0		2,00
SQV2#IDR220046	859	440	220,0	46,0		1,10
SQV2#IDR220056	1145	587		56,0		1,47
SQV2#IDR220071	1431	734		71,0		1,84
SQV2#IDR240046	940	484	240,0	46,0		1,20
SQV2#IDR240056	1253	645		56,0		1,60
SQV2#IDR240071	1567	806		71,0		2,00

GRUPPO VALVOLE A COLLEGAMENTO REMOTO

Gruppo a collegamento remoto installabile fino ad un massimo di 6 mt dal calorifero.

Allacciamento del GVR all'impianto Idraulico

Codice	Descrizione	Finiture	Prezzo (€)
GVR#	Gruppo valvola e detentore INCASSO a collegamento remoto	CROMO	
GVRC#	Gruppo valvola e detentore INCASSO a collegamento remoto	COLORATO	

Per il codice GVRC è necessario specificare il colore desiderato
Colorazione non disponibile: GRGR

ESEMPIO D'ORDINE Per eseguire correttamente l'ordine di questo modello seguire l'esempio sotto riportato:

PRODOTTO

SQO2#IDR200056
9010
R12

[SQO2#IDR200056 9010 R12](#)

Codice articolo riportato nella tabella prezzi a fianco

Codice colore da verificare nella TABELLA COLORI TUBES

Codice allacciamento che definisce il tipo di raccordo di tenuta Rame o Multistrato riportato nel presente listino a pag. 276

ACCESSORI

Cod. GVR

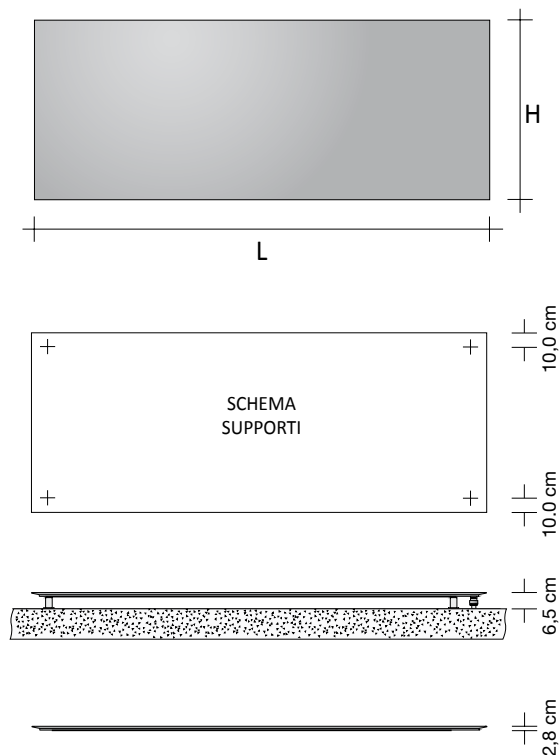
Gruppo valvole remote ad una via finitura Cromata

Cod. GVRC#*

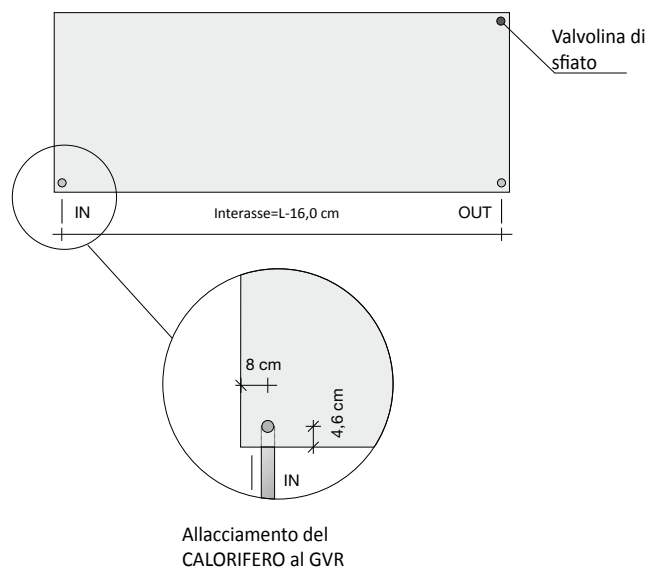
Gruppo valvole remote ad una via finitura Colorata*

* Specificare codice colore es.: 9010 scelta da fare verificando la TABELLA COLORI TUBES

SCHEMA TECNICO



ATTACCHI



Il modello SQUARE è collegato all'impianto di riscaldamento mediante collegamento remoto GVR (Gruppo Valvole Remoto) fornito come accessorio.

SUPPLEMENTI COLORE (vedi tabella colori TUBES ufficiale)

I supplementi colore sono calcolati sulla base del Bianco standard (Cat. C0), per le altre categorie valgono i sotto riportati supplementi: Categoria C1 e C2 +15% - Categoria C3 +25% - RAL fuori tabella +30%. A Campione: Richiedere fattibilità e preventivo. Colorazione non disponibile: GRGR.

IMBALLO

L'imballo in cartone è compreso nel prezzo di vendita dei prodotti e prevede il kit completo per il fissaggio a parete e la valvolina di sfiato manuale.

PREZZO SOLO PARTE ESTERNA (Square piastra esterna) Comprende la piastra SQUARE esterna.

Modello	Resa termica Watt ΔT 50°C	Resa termica Watt ΔT 30°C	H (cm)	L (cm)	VERSIONE IDRAULICA (€)	Contenuto acqua (lt.)
SQO2#IDR140046	625	326	46,0	140,0		0,70
SQO2#IDR140056	766	399	56,0			0,84
SQO2#IDR140071	968	503	71,0			1,26
SQO2#IDR140081	1096	567	81,0			1,40
SQO2#IDR160031	467	239	31,0	160,0		0,54
SQO2#IDR160046	715	372	46,0			0,80
SQO2#IDR160056	875	456	56,0			0,96
SQO2#IDR160071	1106	575	71,0			1,44
SQO2#IDR160081	1252	648	81,0			1,60
SQO2#IDR180031	526	269	31,0	180,0		0,61
SQO2#IDR180046	804	419	46,0			0,90
SQO2#IDR180056	985	513	56,0			1,08
SQO2#IDR180071	1245	647	71,0			1,62
SQO2#IDR180081	1409	729	81,0			1,80
SQO2#IDR200031	584	299	31,0	200,0		0,67
SQO2#IDR200046	893	465	46,0			1,00
SQO2#IDR200056	1094	570	56,0			1,20
SQO2#IDR200071	1383	719	71,0			1,80
SQO2#IDR200081	1565	810	81,0			2,00
SQO2#IDR220046	983	512	46,0	220,0		1,10
SQO2#IDR220056	1204	627	56,0			1,32
SQO2#IDR220071	1312	682	71,0			1,98
SQO2#IDR240046	1072	559	46,0	240,0		1,20
SQO2#IDR240056	1313	684	56,0			1,44
SQO2#IDR240071	1431	744	71,0			2,16

GRUPPO VALVOLE A COLLEGAMENTO REMOTO

Gruppo a collegamento remoto installabile fino ad un massimo di 6 mt dal calorifero.

Allacciamento del GVR all'impianto Idraulico

Codice	Descrizione	Finiture	Prezzo (€)
GVR#	Gruppo valvola e detentore INCASSO a collegamento remoto	CROMO	
GVRC#	Gruppo valvola e detentore INCASSO a collegamento remoto	COLORATO	

Per il codice GVRC è necessario specificare il colore desiderato
Colorazione non disponibile: GRGR

ESEMPIO D'ORDINE Per eseguire correttamente l'ordine di questo modello seguire l'esempio sotto riportato:

PRODOTTO

SQV#ELE200056
9010

[SQV#ELE200056 9010](#)

Codice articolo riportato nella tabella prezzi qui sotto
Codice colore da verificare nella TABELLA COLORI TUBES

ACCESSORI

ZRF004
ZRF007

Kit Termostato ambiente in radiofrequenza da PARETE MANUALE

Kit Termostato ambiente in radiofrequenza con PROGRAMMATORE settimanale da PARETE

SCHEMA TECNICO

SCHEMA DEGLI ALLACCIAMENTI



SUPPLEMENTI COLORE (vedi tabella colori TUBES ufficiale)

I supplementi colore sono calcolati sulla base del Bianco standard (Cat. C0), per le altre categorie valgono i sotto riportati supplementi: Categoria C1 e C2 +15% - Categoria C3 +25% - RAL fuori tabella +30%. A Campione: Richiedere fattibilità e preventivo. Colorazione non disponibile: GRCC.

Codice	L (cm)	H (cm)	Resistenza elettrica Watt	Categoria C0 Bianco standard (€)	Categoria C1/C2 (€)	Categoria C3 (€)
SQV#ELE080081	81,0	80,0	630			
SQV#ELE140056	56,0	140,0	840			
SQV#ELE140081	81,0		1260			
SQV#ELE160031	31,0	160,0	490			
SQV#ELE160056	56,0		980			
SQV#ELE180031	31,0	180,0	560			
SQV#ELE180056	56,0		1120			
SQV#ELE200031	31,0	200,0	630			
SQV#ELE200056	56,0		1260			
SQV#ELE220056	56,0	220,0	1400			
SQV#ELE240056	56,0	240,0	1540			

REGOLAZIONI ELETTRICHE

La regolazione elettrica viene eseguita mediante l'utilizzo dei seguenti termostati che permettono la regolazione della temperatura in ambiente interagendo con un massimo di 5 caloriferi.

cod. ZRF007	cod. ZRF004	Codice	Descrizione	Prezzo** (€)
		ZRF004*	Kit Termostato ambiente in radiofrequenza da PARETE MANUALE	
		ZRF007*	Kit Termostato ambiente in radiofrequenza con PROGRAMMATORE settimanale da PARETE	

** Il prezzo dei due kit sopra riportati comprende il ricevitore in radiofrequenza per scatola a muro da installare obbligatoriamente.

ESEMPIO D'ORDINE Per eseguire correttamente l'ordine di questo modello seguire l'esempio sotto riportato:

PRODOTTO

SQO#ELE180056
9010

[SQO#ELE180056 9010](#)

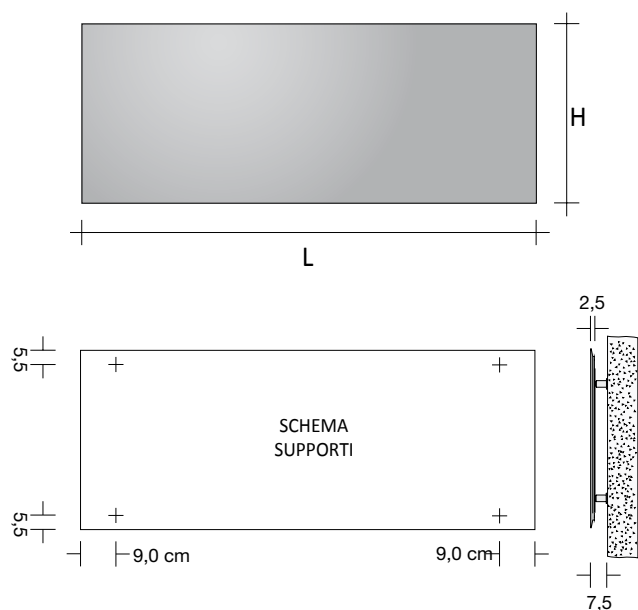
Codice articolo riportato nella tabella prezzi qui sotto
Codice colore da verificare nella TABELLA COLORI TUBES

ACCESSORI

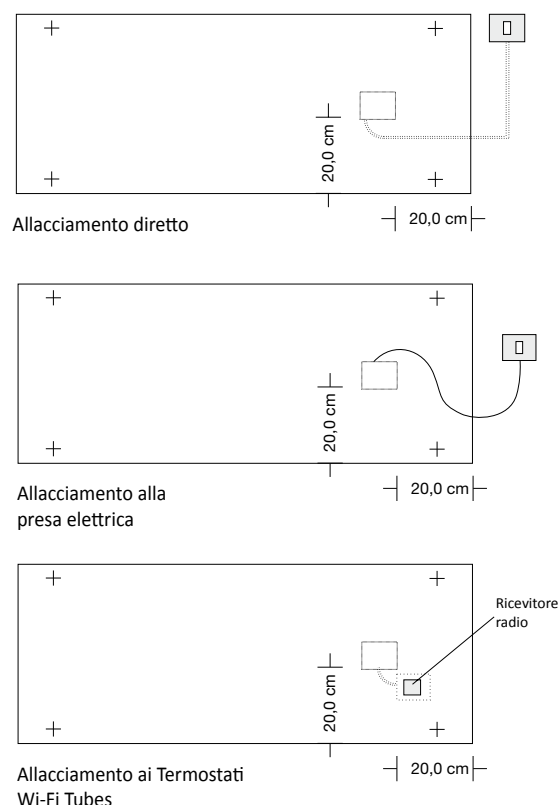
ZRF004
ZRF007

Kit Termostato ambiente in radiofrequenza da PARETE MANUALE
Kit Termostato ambiente in radiofrequenza con PROGRAMMATTORE settimanale da PARETE

SCHEMA TECNICO



SCHEMA DEGLI ALLACCIAMENTI



SUPPLEMENTI COLORE (vedi tabella colori TUBES ufficiale)

I supplementi colore sono calcolati sulla base del Bianco standard (Cat. C0), per le altre categorie valgono i sotto riportati supplementi: Categoria C1 e C2 +15% - Categoria C3 +25% - RAL fuori tabella +30%. A Campione: Richiedere fattibilità e preventivo. Colorazione non disponibile: GRGR.

Codice	L (cm)	H (cm)	Resistenza elettrica Watt	Categoria C0 Bianco standard (€)	Categoria C1/C2 (€)	Categoria C3 (€)
SQO#ELE080081	80,0	81,0	630			
SQO#ELE140056	140,0	56,0	840			
SQO#ELE140081		81,0	1260			
SQO#ELE160031	160,0	31,0	490			
SQO#ELE160056		56,0	980			
SQO#ELE180031	180,0	31,0	560			
SQO#ELE180056		56,0	1120			
SQO#ELE200031	200,0	31,0	630			
SQO#ELE200056		56,0	1260			
SQO#ELE220056	220,0	56,0	1400			
SQO#ELE240056	240,0	56,0	1540			

REGOLAZIONI ELETTRICHE

La regolazione elettrica viene eseguita mediante l'utilizzo dei seguenti termostati che permettono la regolazione della temperatura in ambiente interagendo con un massimo di 5 caloriferi.

cod. ZRF007	cod. ZRF004	Codice	Descrizione	Prezzo**(€)
		ZRF004*	Kit Termostato ambiente in radiofrequenza da PARETE MANUALE	
		ZRF007*	Kit Termostato ambiente in radiofrequenza con PROGRAMMATTORE settimanale da PARETE	

** Il prezzo dei due kit sopra riportati comprende il ricevitore in radiofrequenza per scatola a muro da installare obbligatoriamente.