

BISCUIT INFO TECH

Sei superfici geometriche e tridimensionali, morbide ed opache, pensate per disegnare spazi architettonici attraverso rivestimenti mossi da luci ed ombre.

Un formato piccolo, 5x20 cm, declinato in quattro colorazioni polverose: Bianco, Terra, Salvia e Notte.

Una collezione capace di stupire grazie alla semplicità degli elementi che la costituiscono. I ate all your biscuits but i still want more!

Six, opaque, gentle, geometrical and three-dimensional surfaces, designed to create architectural spaces using wall tiles that are brought to life by light and shadow.

A small size, 5x20 cm - 2"x8", available in four dusty colours, Bianco, Terra, Salvia and Notte. A collection that is capable of astounding you by the simplicity of its elements.

I ate all your biscuits but i still want more!



TECHNICAL DETAILS

BISCUIT

TECHNOLOGY MONOCOTTURA IN PASTA BIANCA - WHITE BODY SINGLE-FIRED WALL TILE

FINISH OPACO - MATTE

SIZES 5x20 2"x8"

THICKNESS 8 MM

BISCUIT PATTERNS

BIANCO



4100612 PLAIN BIANCO




4100606 DUNE BIANCO



4100604 WAVES BIANCO



4100602 STRIP BIANCO



4100610 STUD BIANCO



4100608 PEAK BIANCO

SALVIA



4100691 PLAIN SALVIA



4100690 DUNE SALVIA



4100688 WAVES SALVIA



4100686 STRIP SALVIA



4100687 STUD SALVIA



4100689 PEAK SALVIA

NOTTE



4100685 PLAIN NOTTE




4100684 DUNE NOTTE



4100682 WAVES NOTTE



4100680 STRIP NOTTE




4100681 STUD NOTTE



4100683 PEAK NOTTE

TERRA



4100613 PLAIN TERRA



4100607 DUNE TERRA



4100605 WAVES TERRA



4100603 STRIP TERRA



4100611 STUD TERRA



4100609 PEAK TERRA

AL FINE DI ESALTARE L'ASPETTO ARTIGIANALE DEL PRODOTTO, I TONI E I CALIBRI PRESENTANO LIEVI DIFFERENZE.
SHADES AND CALIBERS, IN ORDER TO OBTAIN AN ARTIGIANAL AND UNIQUE EFFECTS, MAY PRESENTS LITTLE DIFFERENCES.

TECHNICAL FEATURES



PACKING

NORMA STANDARD	CARATTERISTICHE FEATURES	VALORE PRESCRITTO VALUE REQUIRED	BISCUIT
ISO 10545/2	DIMENSIONI - SIZE		
	lunghezza e larghezza length and width	± 0,5 % / ± 2 m	± 0,5 % / ± 2 m
	spessore thickness	± 10 %	± 10 %
	rettilineità degli spigoli straightness of edges	± 0,3 %	± 0,3 %
	ortogonalità wedging	± 0,3 %	± 0,3 %
	planarità flatness	± 0,5 %	± 0,5 %
ISO 10545/3	assorbimento d'acqua water absorption	E > 10 %	16 %
ISO 10545/13	resistenza agli attacchi chimici chemical resistance	nessuna alterazione visibile no visible alteration	resiste resistant
ASTM C650	chemical resistance		unaffected
ISO 10545/14	resistenza alle macchie stain resistance	≥ CLASSE 3	5
ASTM C1378	stain resistance	≥ CLASSE 3	≥ 4
ISO 10545/11	resistenza al cavillo crazing resistance	resiste resistant	resiste resistant

BISCUIT	pcs	m ²	kg/box	box/pal	m ² /pal	kg/pal	thickness
Plain	46	0,46	6,35	120	55,20	762,00	8 mm
Dune	36	0,36	5,60	120	43,20	672,00	8 mm
Waves	46	0,46	6,20	120	55,20	744,00	8 mm
Strip	44	0,44	5,80	120	52,80	696,00	8 mm
Stud	44	0,44	5,80	120	52,80	696,00	8 mm
Peak	40	0,40	5,40	120	48,00	648,00	8 mm

BISCUIT

BIANCO
TERRA
SALVIA
NOTTE

colori stucchi consigliati / advised grouts colors

Mapei 100 White
Mapei 139 Pink Powder
Mapei 115 River Grey
Mapei 174 Tornado